



PREFEITURA MUNICIPAL DE ITAÚ DE MINAS
SECRETARIA MUNICIPAL DE EDUCAÇÃO E ESPORTE
PLANO DE ARTICULAÇÃO PEDAGÓGICA FAMILIAR



Atividades

2º PERÍODO

PLANO DE ESTUDO TUTORADO



MINAS
GERAIS



ESCOLA MUNICIPAL
CARMÉLIA DRAMIS MALAGUTI



SEGUNDA-FEIRA (15/03/2021)

BOM DIA, CRIANÇAS! VAMOS COMEÇAR MAIS UMA SEMANA DE ATIVIDADES, HISTÓRIA, LETRAS, NÚMEROS, BRINCADEIRAS E APRENDIZADO!



HORA DA HISTÓRIA

O LIVRO **CANTA PASSARINHO**, DE JANE PRADO, TRAZ A HISTÓRIA DE UM PASSARINHO QUE NÃO SABIA CANTAR. SERÁ QUE ELE VAI APRENDER?

AGORA VAMOS ÀS ATIVIDADES?

- 1- QUEM É O PERSONAGEM PRINCIPAL DO LIVRO? MONTE O NOME DELE USANDO O ALFABETO MÓVEL.
- 2- COPIE NO CADERNO A PALAVRA QUE VOCÊ FORMOU.
- 3- OBSERVE A PALAVRA **PASSARINHO** E RESPONDA:
 - A) LETRA INICIAL - _____
 - B) LETRA FINAL- _____
 - C) QUANTIDADE DE LETRAS- _____
 - D) VOGAIS QUE APARECEM NELA- _____

CONTINUANDO AS ATIVIDADES...

USANDO A MASSINHA DE MODELAR, FAÇA O PASSARINHO E OS ANIMAIS QUE ELE ENCONTROU.

BOM DESCANSO! ATÉ AMANHÃ!



TERÇA-FEIRA (16/03/2021)




BOM DIA, CRIANÇAS! VAMOS INICIAR MAIS UM DIA DE ATIVIDADES.

ESTE É O **PASSARINHO**. SEU NOME COMEÇA COM A LETRA **P**.

VAMOS ÀS ATIVIDADES...

- 1- NO SEU CADERNO, DESENHE E ESCREVA O NOME DE 5 COISAS QUE INICIAM COM A LETRA P.**
- 2- ESCREVA SEU NOME COM BASTANTE CAPRICHOS.**
- 3- O PASSARINHO CAIU DO NINHO E BATEU A CABEÇA. VOCÊ AGORA VAI FAZER POSES COMO O DESENHO ABAIXO, TOMANDO MUITO CUIDADO PARA NÃO CAIR IGUAL AO PASSARINHO.**



BOAS ATIVIDADES! BOA TERÇA-FEIRA!



QUARTA – FEIRA (17/03/2021)

VAMOS COMEÇAR MAIS UM DIA DE ATIVIDADES. QUE DEUS ABENÇOE NOSSO DIA!



O **PASSARINHO**, DEPOIS QUE CAIU DO NINHO, ENCONTROU NO SEU CAMINHO ALGUNS ANIMAIS.

RESPONDA EM SEU CADERNO:

1- QUANTOS ANIMAIS ELE ENCONTROU?

2- DESCUBRA DE QUE ANIMAL ESTOU FALANDO:

- A) É UM FELINO QUE TOMA LEITE E FAZ MIAU. _____
- B) NOS FORNECE O LEITE. _____
- C) TEM CRINA E SERVE DE MEIO DE TRANSPORTE. _____
- D) PRODUZ O MEL. _____
- E) PODE VIVER DENTRO DE CASA E FAZ AU, AU. _____

JOGO DO "PASSA LATA"

USANDO O ALFABETO MÓVEL E UMA LATA, VOCÊ E SEUS CONVIDADOS VÃO PASSANDO A LATA E CANTANDO A MÚSICA:

**“PASSA A LATA PELA RODA,
SEM A RODA DESMANCHAR.
QUEM FICAR COMA LATA,
UMA LETRA VAI TIRAR!”**



QUANDO A MÚSICA ACABAR QUEM ESTIVER COM A LATA TERÁ QUE RETIRAR UMA LETRA E DIZER QUAL LETRA É.


BOM TRABALHO E ATÉ AMANHÃ!



QUINTA-FEIRA (18/03/2021)

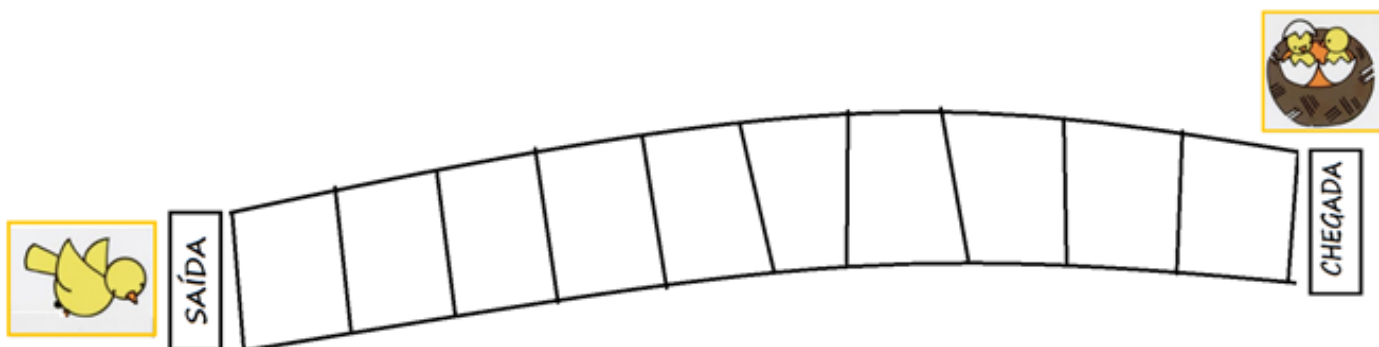
O PASSARINHO É UMA AVE. ELE TEM PENAS, TEM BICO, CONSTRÓI SEUS NINHOS E BOTA OVOS.

OBSERVE AS CENAS ABAIXO:



1- ENUMERE A ORDEM CORRETA DOS ACONTECIMENTOS.

2- LEVE O PASSARINHO ATÉ O NINHO PARA TRATAR DOS SEUS FILHOTES. PARA FAZER ISSO VOCÊ IRÁ DESENHAR UMA TRILHA NO SEU CADERNO E NUMERAR DO 1 AO 10.



VAMOS BRINCAR?

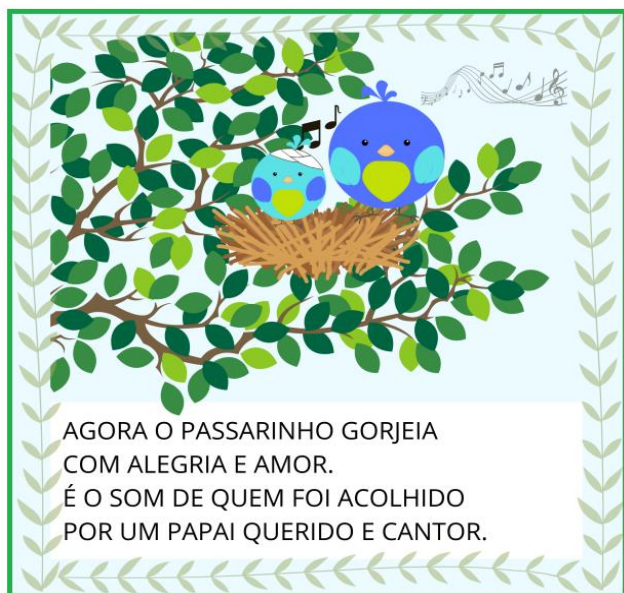
DIVIRTA-SE BRINCANDO NA TRILHA. VOCÊ PODERÁ USAR UM DADO E BOLINHAS DE PAPÉIS COMO MARCADOR PARA VER QUEM VAI CHEGAR PRIMEIRO.

BOA QUINTA-FEIRA E ATÉ AMANHÃ!



SEXTA-FEIRA (19/03/2021)

HOJE SEXTA-FEIRA É O ÚLTIMO DIA DE ATIVIDADES DESSA SEMANA!



OBSERVE A PÁGINA DO LIVRO
AO LADO. ELA NOS FALA QUE O
PASSARINHO ENCONTRA SEU PAI E
APRENDE A CANTAR COM ELE.

RESPONDA ORALMENTE

- 1- VOCÊ SABE CANTAR?
- 2- QUEM TE ENSINOU A CANTAR?

VAMOS ÀS ATIVIDADES...

- 1- CANTE SUA MÚSICA PREFERIDA E UM RESPONSÁVEL ENVIARÁ UM VÍDEO SEU PARA A PROFESSORA.
- 2- EM SEU CADERNO, FAÇA O DESENHO DA PARTE QUE MAIS GOSTOU DA HISTÓRIA.
- 3- COLOQUE SEU NOME NA ATIVIDADE.

VAMOS BRINCAR DE BOLHAS DE SABÃO:

PRECISAREMOS DE UM GARGALO DE GARRAFA E ARAME.

PRENDER O ARAME CONFORME A IMAGEM E PRONTO! AGORA É SÓ COLOCAR ÁGUA E DETERGENTE EM UM COPINHO E ESTÁ PRONTA A BRINCADEIRA.



BOM FIM DE SEMANA! CUIDE-SE!